

Řepka MATIF	04.10.2021	08.10.2021	Změna	Nejnižší	Nejvyšší	Měna
listopad 2021	644,25	666	+21,75	641,75	684	EUR / t
únor 2022	635	658,25	+23,25	633,25	673	EUR / t
květen 2022	621,5	647	+25,50	619	659,75	EUR / t
srpen 2022	523	552,25	+29,25	522,5	559,5	EUR / t
listopad 2022	519,75	548	+28,25	516,75	555,25	EUR / t

NYSE Liffe Market: Paris, Clearing House:LCH.Clearnet

 zobrazit graf na: [www](#)

Sojový šrot Rotterdam	04.10.2021	08.10.2021	Změna	Nejnižší	Nejvyšší	Měna
listopad 2021	473	483	+10,00	454	489	USD / t
prosinec 2021 - leden 2022	469	480	+11,00	452	488	USD / t
únor 2022 - duben 2022	453	475	+22,00	437	485	USD / t
květen 2022 - říjen 2022	428	420	-8,00	413	429	USD / t
listopad 2022 - leden 2023	440	440	+0,00	423	440	USD / t

NL Soymeal HP, FOB Rotterdam

 zobrazit graf na: [www](#)

Řepkový šrot Rhine	04.10.2021	08.10.2021	Změna	Nejnižší	Nejvyšší	Měna
listopad 2021 - leden 2022	271	290	+19,00	271	290	EUR / t
únor 2022 - duben 2022	275	292	+17,00	275	292	EUR / t
květen 2022 - červen 2022	280	296	+16,00	280	296	EUR / t
srpen 2022 - říjen 2022	228	228	+0,00	228	242	EUR / t
srpen 2022 - říjen 2022	228	228	+0,00	228	242	EUR / t

Rapemeal, LWR Rhine

 zobrazit graf na: [www](#)

Pšenice krmná	04.10.2021	08.10.2021	Změna	Nejnižší	Nejvyšší	Měna
listopad 2021	202,5	203,75	+1,25	199	205	GBP / t
leden 2022	204,8	204,55	-0,25	202,2	204,8	GBP / t
březen 2022	206,15	205,9	-0,25	203,6	206,15	GBP / t
květen 2022	209,25	208,5	-0,75	206,5	211,5	GBP / t
červenec 2022	201,95	202	+0,05	199,85	202,5	GBP / t

London; LIFFE

 zobrazit graf na: [www](#)

Pšenice potravinářská	04.10.2021	08.10.2021	Změna	Nejnižší	Nejvyšší	Měna
prosinec 2021	264,5	268,75	+4,25	261,5	271,75	EUR / t
březen 2022	259,25	264	+4,75	257	266,5	EUR / t
květen 2022	256,5	260	+3,50	254	262,5	EUR / t
září 2022	234,75	235,5	+0,75	233,75	238,5	EUR / t
prosinec 2022	235,5	237	+1,50	235,25	240	EUR / t

NYSE Liffe Market: Paris, Clearing House:LCH.Clearnet

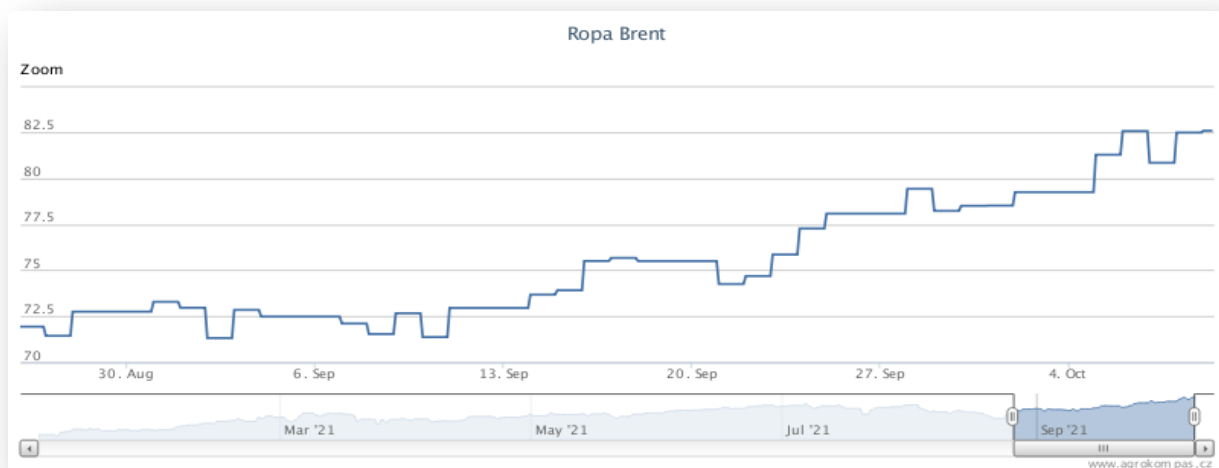
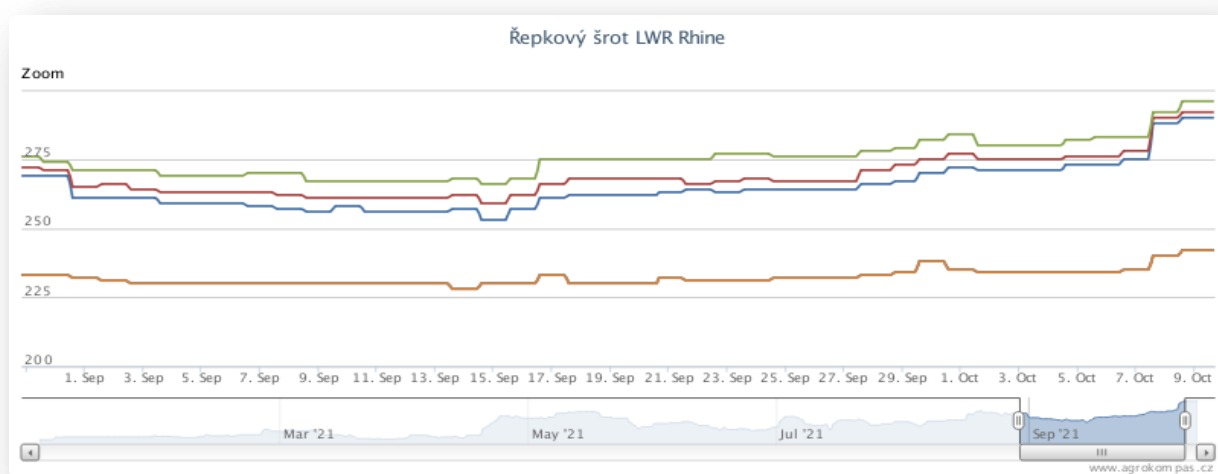
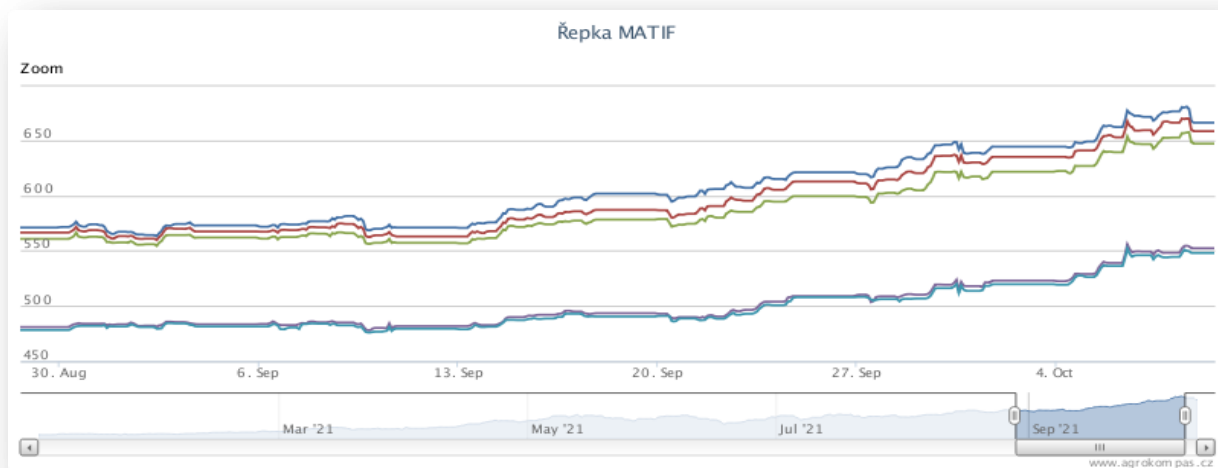
 zobrazit graf na: [www](#)

Kukuřice	04.10.2021	08.10.2021	Změna	Nejnižší	Nejvyšší	Měna
listopad 2021	236,5	250	+13,50	234,75	251,25	EUR / t
leden 2022	235,75	244,75	+9,00	233,75	246,25	EUR / t
březen 2022	234,5	243	+8,50	233,75	246	EUR / t
červen 2022	236	246,25	+10,25	235	248	EUR / t
srpen 2022	236	242	+6,00	236	242	EUR / t

NYSE Liffe Market: Paris, Clearing House:LCH.Clearnet

 zobrazit graf na: [www](#)

Ostatní	04.10.2021	08.10.2021	Změna	Nejnižší	Nejvyšší	Měna
Řepkový olej	1430	1645	+215,00	1430	1645	EUR / t
CZK/EUR	25,306	25,405	+0,10	25,27	25,48	EUR / t
CZK/USD	21,825	21,963	+0,14	21,74	22,05	EUR / t
CZK/GBP	29,551	29,894	+0,34	29,52	30,04	EUR / t
USD/EUR	1,16	1,157	-0,00	1,16	1,15	EUR / t
Ropa Brent	79,24	82,48	+3,24	79,24	82,56	USD/barel



Informace o dění na trhu dostupné zde:

[https://www.agrokompas.cz/agro\\_novinky](https://www.agrokompas.cz/agro_novinky)

## Průměrné ceny obilovin a olejnin

komodita	03.10.2021	26.09.2021	týd. změna	jednotka
Pšenice potravinářská	1 018	1 006	1,1%	zl/tuna
Pšenice krmná	1 048	1 024	2,4%	zl/tuna
Žito potravinářské	823	820	0,4%	zl/tuna
Žito krmné	847	822	3,0%	zl/tuna
Ječmen potravinářský	913	-	-	zl/tuna
Ječmen krmný	880	867	1,4%	zl/tuna
Ječmen sladovnický	889	809	9,9%	zl/tuna
Kukuřice	1 050	1 112	-5,6%	zl/tuna
Oves potravina	665	665	0,0%	zl/tuna
Oves krmný	68š	706	-3,3%	zl/tuna
Tritikále krmivo	907	890	1,9%	zl/tuna
komodita	03.10.2021	26.09.2021	týd. změna	jednotka
Řepka	2 521	2 494	1,1%	zl/tuna
Řepkový raf. olej	5 350	5 135	4,2%	zl/tuna
Řepkový olej sur.	6 122	5 826	5,1%	zl/tuna
Řepkový šrot	1 171	1 146	2,1%	zl/tuna

## Průměrné ceny vepřové, hovězí, drůbeží

Vepřové	03.10.2021	26.09.2021	týd. změna	jednotka
jakost S	5 661	5 690	-0,5%	zl/tuna
jakost E	5 599	5 661	-1,1%	zl/tuna
jakost U	5 338	5 388	-0,9%	zl/tuna
jakost R	4 991	5 039	-1,0%	zl/tuna
jakost O	4 021	4 346	-7,5%	zl/tuna
jakost P	4 399	4 306	-2,2%	zl/tuna
<b>S-P celkem</b>	<b>5 587</b>	<b>5 637</b>	<b>-0,9%</b>	zl/tuna
Průměrné ceny netto (bez DPH) , podle klasifikace SEUROP po porážce chlazené				
Drůbeží	03.10.2021	19.09.2021	týd. změna	jednotka
kuře typ brojler	3 941	3 991	-0,6%	zl/tuna
krůta (samec)	4 900	4 802	0,7%	zl/tuna
krůta (samice)	4 871	4 953	-1,3%	zl/tuna
Hovězí - 3.10.2021		živá hmotnost	týd. změna	
mladý býk (A)	9,14	zl/kg	2,3	%
býk (B)	9,15	zl/kg	2,1	%
volek (C)	-	zl/kg	-	%
kráva (D)	6,47	zl/kg	2,2	%
jalovice (E)	8,46	zl/kg	2,7	%
Průměrné ceny netto (bez DPH) , zaplacená dodavatelům, dle klasifikace SEUROP				

pozn. Kurz ČNB CZK/PLN k 27.9.2021 byl 5,490 PLN

Zdroj: Ministerstwo Rolnictwa i Rozwoju Wsi, Departament Rynków Rolnych

komodita	cena	změna za týden	změna za rok	jednotka
<b>Máslo</b>	<b>427</b>	3,9%	24,0%	EUR/100kg
<b>SMP</b>	<b>269</b>	1,3%	24,0%	EUR/100kg
<b>WMP</b>	<b>333</b>	1,2%	22,0%	EUR/100kg
<b>Cheddar</b>	<b>327</b>	0,4%	7,0%	EUR/100kg
<b>Eidam</b>	<b>335</b>	-0,5%	8,0%	EUR/100kg
<b>Gouda</b>	<b>37</b>	0,5%	7,0%	EUR/100kg
<b>Ementál</b>	<b>488</b>	-1,1%	2,0%	EUR/100kg
<b>Sušená syrovátka</b>	<b>98</b>	-1,0%	35,0%	EUR/100kg

*zdroj: <https://ec.europa.eu/>*

## vtip na závěr

Podle nejnovějších analýz ministerstva dopravy a vlády je technický stav českých silnic na jedničku. Zařadit vyšší rychlostní stupeň je na vlastní riziko.